

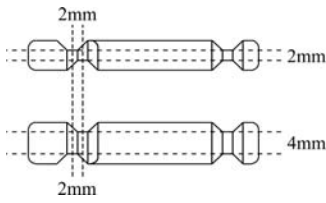
BITE POSITIONER™

301-010

INSTRUCTIONS FOR USE

FIG. A

End to End



(Achieve
End to end or 2 mm horizontal
relationship with 2 mm
vertical opening.

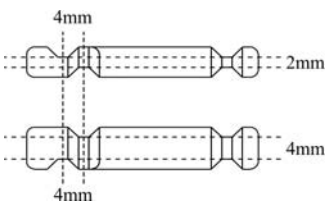
(Achieve
End to end or 2 mm horizontal
relationship with 4 mm
vertical opening.

End to End

BLUE
POSITIONER

FIG. B

End to End



(Achieve
End to end or 4 mm horizontal
relationship with 2 mm
vertical opening.

(Achieve
End to end or 4 mm horizontal
relationship with 4 mm
vertical opening.

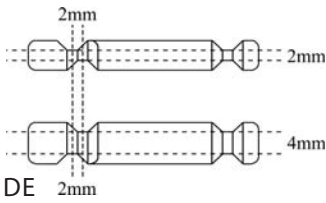
End to End

YELLOW
POSITIONER

MODE D'EMPLOI

FIG. A

Affrontement



(Établissez un affrontement
ou un rapport horizontal de
2 mm avec une ouverture
verticale de 2 mm.

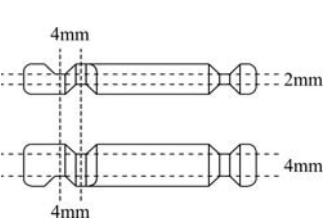
(Établissez un affrontement
ou un rapport horizontal de
2 mm avec une ouverture
verticale de 4 mm.

Affrontement

BANDE DE
POSITION
BLEUE

FIG. B

Affrontement



(Établissez un affrontement
ou un rapport horizontal de
4 mm avec une ouverture
verticale de 2 mm.

(Établissez un affrontement
ou un rapport horizontal de
4 mm avec une ouverture
verticale de 4 mm.

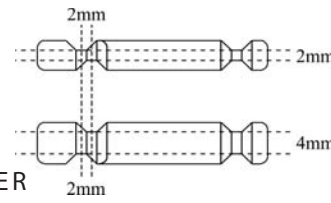
Affrontement

BANDE DE
POSITION
JAUNE

GEBRAUCHSANWEISUNG

ABB. A

Ende-zu-Ende



(Zur Bestimmung derEnde-zu-
Ende-Beziehung oder 2 mm-
Horizontal-Beziehung mit 2 mm
Vertikalöffnung.

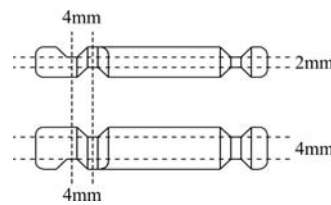
(Zur Bestimmung derEnde-zu-
Ende-Beziehung oder 2 mm-
Horizontal-Beziehung mit 4 mm
Vertikalöffnung.

BLAUER
POSITIONS-
ANZEIGER

Ende-zu-Ende

ABB. B

Ende-zu-Ende



(Zur Bestimmung derEnde-zu-
Ende-Beziehung oder 4 mm-
Horizontal-Beziehung mit 2 mm
Vertikalöffnung.

(Zur Bestimmung derEnde-zu-
Ende-Beziehung oder 4 mm-
Horizontal-Beziehung mit 4 mm
Vertikalöffnung.

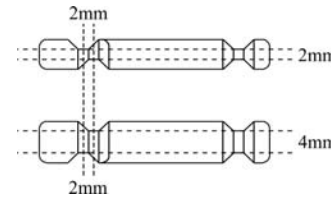
GELBER
POSITIONS-
ANZEIGER

Ende-zu-Ende

ISTRUZIONI PER L'USO

FIG. A

Da un'estremità all'altra



(Consente di ottenere il rapporto
da un'estremità all'altra o di
2 mm in orizzontale con apertura
verticale di 2 mm.

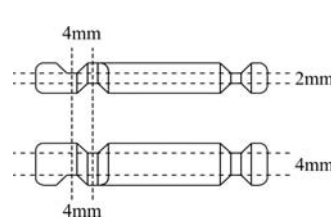
(Consente di ottenere il rapporto
da un'estremità all'altra o di
2 mm in orizzontale con apertura
verticale di 4 mm.

STABILIZZATORE
AZZURRO

Da un'estremità all'altra

FIG. B

Da un'estremità all'altra



(Consente di ottenere il rapporto
da un'estremità all'altra o di
4 mm in orizzontale con apertura
verticale di 2 mm.

(Consente di ottenere il rapporto
da un'estremità all'altra o di
4 mm in orizzontale con apertura
verticale di 4 mm.

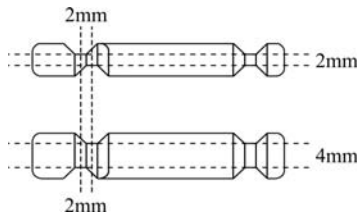
STABILIZZATORE
GIALLO

Da un'estremità all'altra

GEBRUIKSAANWIJZING

FIG. A

Uiteinde naar uiteinde



(Maak een verbinding van uiteinde naar uiteinde of een (2 mm horizontale verbinding met (een verticale opening van 2 mm.

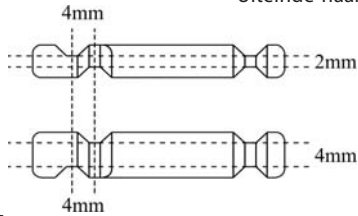
(Maak een verbinding van uiteinde naar uiteinde of een (2 mm horizontale verbinding met (een verticale opening van 4 mm.

Uiteinde naar uiteinde

BLAUWE
POSITION-
EERDER

FIG. B

Uiteinde naar uiteinde



(Maak een verbinding van uiteinde naar uiteinde of een (4 mm horizontale verbinding met (een verticale opening van 2 mm.

(Maak een verbinding van uiteinde naar uiteinde of een (4 mm horizontale verbinding met (een verticale opening van 4 mm.

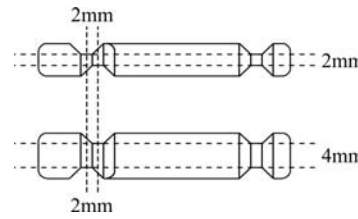
Uiteinde naar uiteinde

GELE
POSITION-
EERDER

INSTRUCCIONES PARA EL USO

FIG. A

Extremo a extremo



(Obtenga una relación de (extremo a extremo o una (relación horizontal de 2 mm con (la abertura vertical de 2 mm.

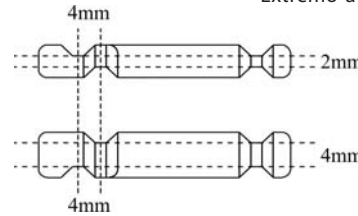
(Obtenga una relación de (extremo a extremo o una (relación horizontal de 2 mm con (la abertura vertical de 4 mm.

Extremo a extremo

POSITIONER
AZUL

FIG. B

Extremo a extremo



(Obtenga una relación de (extremo a extremo o una (relación horizontal de 4 mm con (la abertura vertical de 2 mm.

(Obtenga una relación de (extremo a extremo o una (relación horizontal de 4 mm con (la abertura vertical de 4 mm.

Extremo a extremo

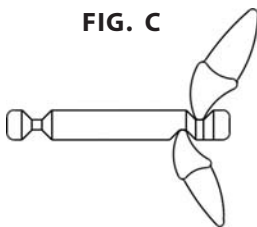
POSITIONER
AMARILLO

Excellent for use in determining vertical and horizontal plane with orthopedic appliances.

Ausgezeichnet geeignet zur Bestimmung der vertikalen und horizontalen Ebene bei orthopädischen Apparaten.

Excellent pour déterminer les plans verticaux et horizontaux avec des appareils orthodontiques.

FIG. C



Ideale per l'uso nella determinazione del piano orizzontale e di quello verticale con apparecchi ortopedici.

Uitstekend om het verticale en horizontale vlak te bepalen met orthodontische apparaten.

Excelente para determinar los planos horizontal y vertical con aparatos ortopédicos.



1822 Aston Avenue

Carlsbad, CA 92008

1.800.547.2000 / 760.448.8600

Authorized European Representative:

mdi Europa GmbH

Wittekamp 30

D-30163 Hanover

Germany

49-511-39 08 95 30

